

**Finn
Comfort**
Made in Germany

DAMEN
LUTON

FARBE *nero*
LEDER *Louisiana*
GRÖSSE 2-9

DAMEN
SANREMO
FARBE *earth*
LEDER *Calamini*
GRÖSSE 3-8

DER SCHUH ZUM
WOHLFÜHLEN

HERBST-WINTER 2011/12



**Schuh-Herbert
Naturläufer**

ZEIT FÜR EINEN GUTEN SCHUH

SCHUH-HERBERT
GR. FRIEDBERGER STR. 21 · 60313 FRANKFURT · 0 69 / 92 18 92 18

NATURLÄUFER
VORSTADT 36 · 61440 OBERURSEL (TAUNUS) · 0 61 71 / 95 25 07

www.schuh-herbert.de
E-MAIL: info@schuh-herbert.de

LUFTIG, LEICHT & FORMVOLLENDET

**Finn
Comfort**
Made in Germany

LUTON

FARBE *nero*
LEDER *Louisiana*
GRÖSSE 2 – 9



SANREMO

FARBE *earth*
LEDER *Calamiti*
GRÖSSE 3 – 8

PATTAYA

FARBE *volcano*
LEDER *Luxory*
GRÖSSE 36 – 42



KOS

FARBE *bordeaux/schwarz*
LEDER *Plissee/NappaSeda*
GRÖSSE 36 – 42

JAMAICA

FARBE *brasil*
LEDER *Londra*
GRÖSSE 36 – 42



BELEM

FARBE *negro*
LEDER *Mercur*
GRÖSSE 36 – 42

IHRE GEWINNCHANCE!

Gewinnen Sie ein langes Wochenende in London, indem Sie unsere beiden Fragen richtig beantworten: Die Farbbezeichnung eines Schuhmodells in diesem Prospekt lässt auf eine bekannte englische Teesorte schließen.

1. Wie lautet diese Teesorte? Earl ... ☐ mocca ☐ grey ☐ tabak
2. Wie heißt das entsprechende Schuhmodell? ☐ Pattaya ☐ Marseille ☐ Harlem

Einsendeschluss ist der 31.03.2012. Bei mehreren richtigen Antworten findet die Verlosung unter Ausschluss des Rechtsweges statt. Mitarbeiter der Waldi Schuhfabrik sind nicht teilnahmeberechtigt. Lösungscoupon ausschneiden und bei Ihrem FinnComfort-Fachhändler abgeben oder einsenden an: Waldi Schuhfabrik GmbH, Postfach 1653, D-97433 Haßfurt/Main.

- ☐ Ja, ich nehme am Gewinnspiel teil.
☐ Ja, ich möchte den Gesamtkatalog kostenlos bestellen.

Name: _____

Straße: _____

PLZ/Ort: _____



Machen Sie eine Weltreise in nur wenigen Stunden und erleben Sie die einzigartige Atmosphäre der britischen Hauptstadt. Genießen Sie das abwechslungsreiche kulturelle Angebot, die zahlreichen Parks oder machen Sie eine Shopping-Tour durch die "In"-Meilen der Modemetropole mit anschließendem „5 o'clock tea“ zur Entspannung. Eine Reise nach London hält viele Überraschungen bereit!





SPORTLICH & FEMININ



GALWAY

FARBE schwarz
LEDER NappaSeda
GRÖSSE 2 – 9



SAVANNAH

FARBE mocca
LEDER Apache/Denbuk
GRÖSSE 3 – 8



HARLEM

FARBE grey
LEDER Tucson
GRÖSSE 3 – 8



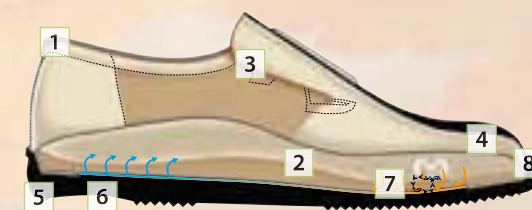
BRUNECK

FARBE schwarz
LEDER NappaSeda
Lederfutter
GRÖSSE 3 – 8






TUX

FARBE volcano
LEDER Senegal
Wollfutter
GRÖSSE 3 – 8



DER TRAGE-KOMFORT LIEGT IM DETAIL

- 1 Angenehmes Tragegefühl**
durch gepolsterten
Schaftabschluss
- 2 Gesundes und bequemes
Laufen** durch das Superbequem-
und Reflexzonen-Bett
- 3 Atmungsaktiv** durch
Fütterung mit feinstem Leder
- 4 Bewegungsfreiheit für die
Zehen** durch fußgerechte
Passform und elastische
Vorderkappe
- 5 Auftrittsführung** durch
Abrollabsatz
- 6 Auftrittsämpfung** durch
konkave Aussparung der
Ferse und **gelenkschonend**
durch auftrittsämpfende,
federleichte PU-Sohle
- 7 Belüftung** durch einge-
arbeitete Luftkanäle
- 8 Besonders flexibel**
durch Handnaht



BEQUEM & SPORTLICH



NATÜRLICH GEHEN MIT DEM SUPER- BEQUEM-BETT



- A** Hautfreundliche Lederdecke aus pflanzlich gegerbtem Leder
- B** Ventilationsöffnungen für gute Luftzirkulation bei geschlossenen Schuhen
- C** Anatomische Wölbungen zur Stützung des Mittelfußes im Längs- und Querbereich
- D** Formstabile Kork-Latex-Mischung
- E** Anatomisch geformte Kugelferse für optimale Bettung

Das anatomisch ausgearbeitete Superbequem-Bett führt zu einer natürlichen **Abroll-Linie** über:

- 1** Ferse
- 2** Außenballen
- 3** Innenballen
- 4** Großer Zeh.

Dadurch wird die Fuß- und Zehenmuskulatur trainiert. Das Superbequem-Bett sollte über Nacht zum Entlüften aus den Schuhen genommen werden. Es ist bei Bedarf bei 30° mit der Hand waschbar.



MANCHESTER

FARBE *volcano*
LEDER *Senegal*
GRÖSSE 6 – 12



NANTES

FARBE *schwarz*
LEDER *Bison*
GRÖSSE 6 – 12



STUBAI

FARBE *range/tabak*
LEDER *Fores/Oelbuk*
GRÖSSE 6 – 12

WINDHUK

FARBE *tabak*
LEDER *Oelbuk*
GRÖSSE 6 – 12

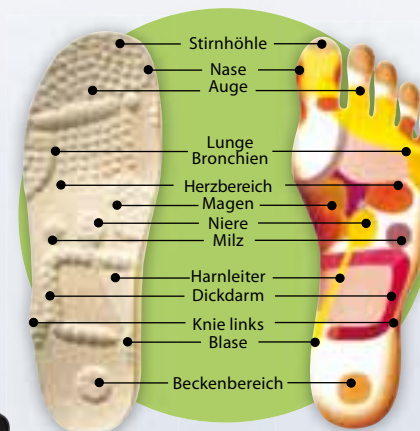
DIE WIRKUNG DES REFLEX- ZONEN-BETTES



Das Reflexzonen-Bett ist sozusagen Ihr kleines tägliches Fitness-Programm. Durch die **gezielte Stimulation der Reflexzonen** auf den Fußsohlen werden **wichtige Organe** des Körpers sanft **angeregt und revitalisiert**. Beginnen Sie mit einer Tragezeit von fünf Minuten und steigern Sie diese langsam auf bis zu eine Stunde täglich (nicht mehr).

Genießen Sie Fitness und Entspannung. Mit einem Handgriff kann das Reflexzonen-Bett wieder gegen das Superbequem-Bett ausgetauscht werden. Das **Reflexzonen-Bett ist für Diabetiker nicht geeignet!** Genießen Sie die Komfort-Ausstattung mit den wunderbaren, auswechselbaren Fußbettungen.

Der Schuh zum Wohlfühlen mit den wunderbaren, auswechselbaren Fußbettungen.



FINNAMIC DYNAMISCH & BELEBEND



FINNAMIC – täglich sanft trainieren, täglich ein bisschen fitter.
FINNAMIC – der Schuh für effizientes Abrollen beim Gehen und angenehmes, sicheres Stehen.

Tun Sie etwas für sich und Ihren Körper! Neben schonend sanftem Auftreten und Abrollen und sicher entspanntem Gehen und Stehen **optimieren Sie Ihre Haltung** und den Muskelaufbau, **regen Kreislauf und Stoffwechsel an** und **steigern Ihre Kondition** – und das ganz sanft nebenbei beim täglichen Tragen des Finnamic! Selbstverständlich können Sie das superweiche FinnComfort-Wohlfühlbett auch gegen Maßeinlagen austauschen! **Laufen Sie sich einfach täglich fit!**



DAMEN
IKEBUKURO

FARBE *santos/range*
LEDER *Neptun/Fores*
GRÖSSE 3 – 8



DAMEN
MARSEILLE

FARBE *granit*
LEDER *Metro*
GRÖSSE 3 – 8



HERREN
HUELVA

FARBE *nero*
LEDER *Metro*
GRÖSSE 6 – 12